

LE PETIT DÉSERT

26

STYLE D'ESCALADE

Escalades en dalles à silex principalement

HAUTEUR

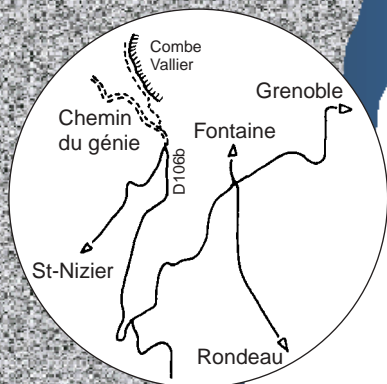
35 mètres

ALTITUDE - ORIENTATION

400 mètres - Ouest

VOIES - DIFFICULTÉ

124 voies - du 4a au 7b+/7c



SITUATION

Ce site d'escalade est sûrement un des plus proches de Grenoble, c'est néanmoins un des sites les plus agréables de la région grenobloise.

ACCÈS

Le site du Petit Désert (Combe Vallier sur la carte IGN) est situé dans le bois des Vouillands. On y accède par la route qui monte à St-Nizier (D 106 b). Se garer dans le virage au départ du chemin du génie (marqué sur la carte IGN). Emprunter le chemin du génie sur 50 mètres, puis plonger à droite par un sentier raide au creux du valon que l'on continue de descendre. Les falaises sont 500 mètres plus loin sur la droite.

COMMUNE

Seyssins

CARTOGRAPHIE

IGN Top 25 3235 OT pli C11

Michelin n° 244 pli 39

STYLE D'ESCALADE

Cette falaise offre une grimpe plutôt en dalle, bien technique sur les pieds, avec de nombreux silex. Éléphants, mammoths ou autres pachydermes, faites-vous légers !

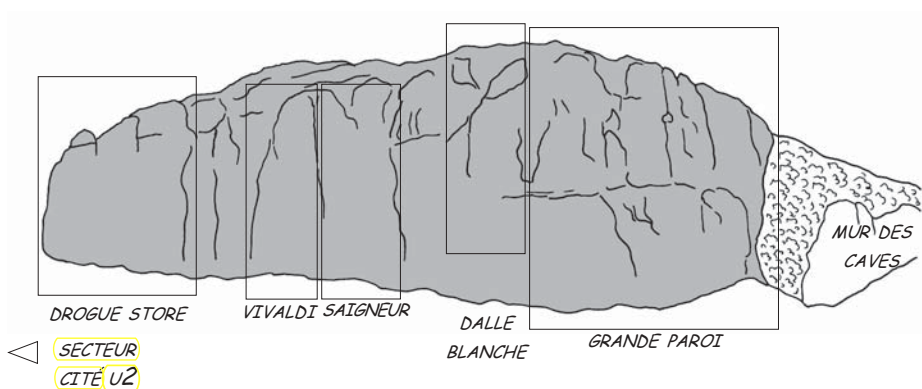
Les voies sont généralement bien protégées, mais quelques vols pourront vous con-

duire à une épilation définitive (les silex, ça broutent...).

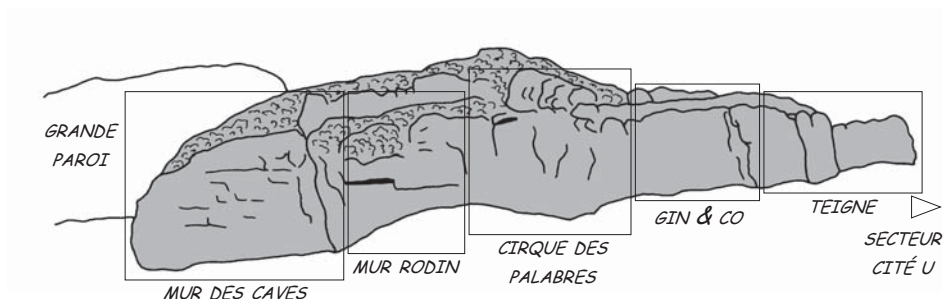
REMARQUES

C'est le dernier site à la mode. Après avoir été gardé secret pour permettre son équipement et régler les problèmes d'autorisation avec le propriétaire, nous vous le livrons pour votre plaisir. Vous êtes ici sur des propriétés privées, soyez donc respectueux du site si vous vous voulez pouvoir en bénéficier le plus longtemps possible.

PETIT DÉSERT - SECTEURS DE GAUCHE



PETIT DÉSERT - SECTEURS DE DROITE

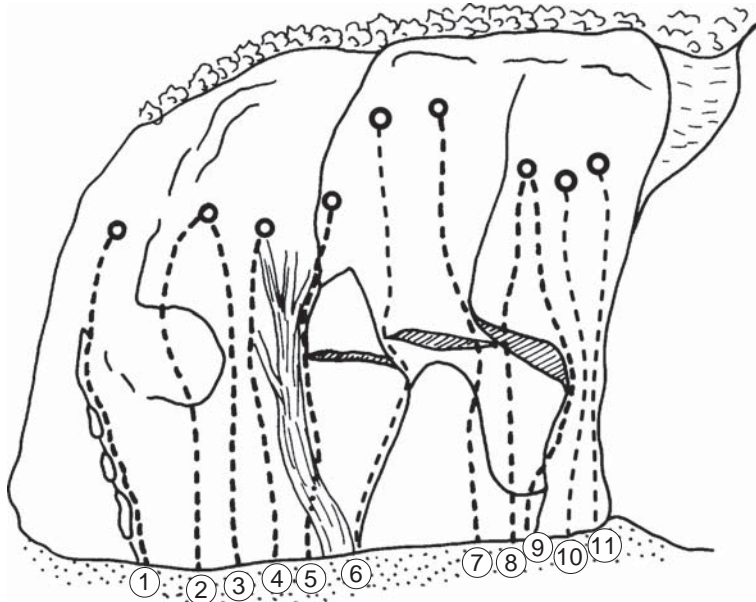




SECTEUR DROGUE STORE

Petit secteur qui offre une escalade sur un rocher un peu différent, moins de silex et moins de prises de pieds.

- | | | | | |
|----|-------------------------------|-------|----|---|
| 1 | OVAIRE DOSE | 6b | * | technique et tordu |
| 2 | HÉROÏNE DADA | 5c+ | * | un peu athlétique pour une voie d'échauffement |
| 3 | DEFONCES DU BOUNTY (les) | 6b+ | ** | départ teigneux |
| 4 | ENFLEE TA MINE ? | 7a+ | ** | oppos complexes |
| 5 | BELLE THAÏ DU RAIL (1a) | 6c/7a | ** | résistant (l'oppo dans la cheminée est un biscuit) |
| 6 | DES HAUTS ET DES BAS | 5c | | petite traversée à gauche plien gaz !
Emotion garantie |
| 7 | BLOCS EN STOCK | 6a | * | mouvements intéressants |
| 8 | LAISSE, DEDE ! | 7a+ | * | courte section à doigts |
| 9 | BACILLE DE COKE | 6b+ | ** | belles oppos élégantes sur dalle à silex |
| 10 | MALHEURS DE CAMILLE (LES) ... | 6a | ** | départ déroutant, non ? |
| 11 | METS DE L'HUILE | 5b/c | | c'est le départ qui est le plus dur |





SECTEUR DALLE BLANCHE

Petit secteur tranquille, belles voies sur silex parfois agressifs.

- | | | | | |
|---|---------------------|-----|----|-----------------------------------|
| 1 | BRIS DE MAUX | 6b | ** | belle voie homogène |
| 2 | BOURRE SOT | 6b+ | * | technique sur crispettes |
| 3 | NAIN SECTAIRE | 6b | * | rêta coriace |
| 4 | MENTAL (1e) | 6a+ | * | vaguement engagé, puis gros trous |
| 5 | COMTÉ ZIPA | 6c | * | complexe à vue, sinon... |

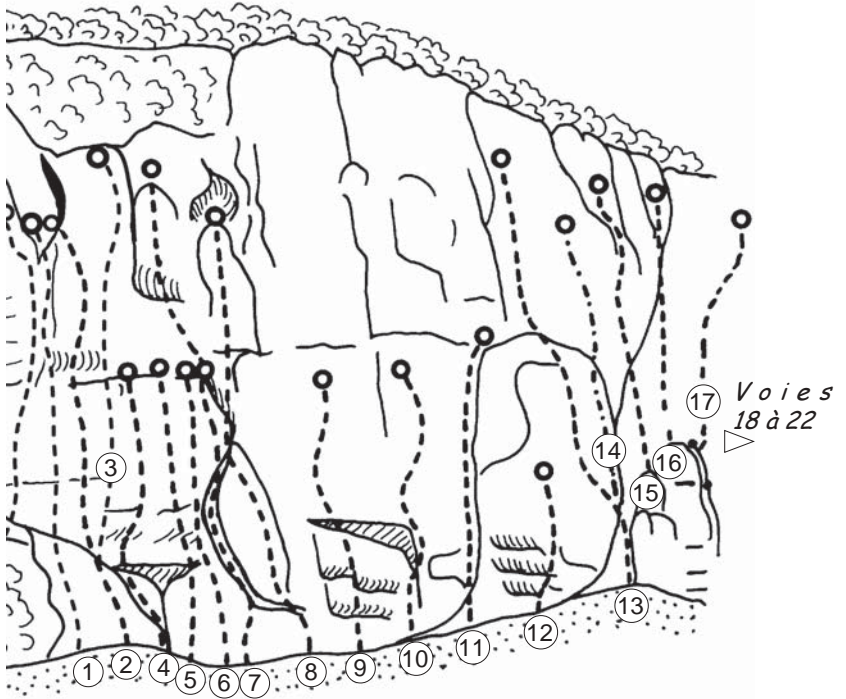




SECTEUR GRANDE PAROI

Un secteur qui a de la gueule, avec des voies majeures. Si vous êtes fatigués, amusez-vous à lire les inscriptions au pied des voies, certaines datent du début du siècle...

1	AIR DE LA MER (I')	6a+	**	du relais, vue sur la mer
2	MOZART EST LAS	6a	*	longue et variée, très belle sortie
3	DUDU (LA)	6a/b	**	belle longueur variée, avec un petit pas en final
4	PIRE AINÉE	6c+	*	un pas de bloc
5	CAPRICES DE MARIANNE (les)	7a/b	*	petites prises et lecture difficile
6	MUNSTER KEATON	7a	*	où sont les bacs ?
7	FONDUE DÉCHAINÉE	7a+	*	6b+ jusqu'au 1er relais. L1 : un pas teigneux, L2 : continue avec un pas difficile
8	PICOTON	6c	**	goulotte technique
9	CHEVRE-BABYLONE	7a	***	longue et variée. Lecture difficile. Ambiance...
10	A PLEINES Z'AILES	6c	***	les prévoir, à tout hasard ! Le pas final risque de vous agacer
11	CAPRICE DES BŒUFS	6c	*	for the crack men
12	MASK	7b/c	*	mouvements dynamiques en apnée
13	BREBIS CUITÉE	6a/b	***	long, aérien et homogène : une réussite
14	PETIT DESSERT	6b+	***	long, aérien et homogène : une réussite
15	LE PETIT CAFÉ	6c	***	section bloc dans le 1 ^{er} mur, puis belle envolée
16	LE PETIT DISGESTIF	7a+	***	grosse résistance sur prises éloignées, voie d'ampleur
17	LE PETIT ROT	7b	**	section dure courte mais féroce
18	INDICE DE CONFIANCE 0/5	6c	**	départ sévère, la suite est agréable
19	PRÉDICTIONS SUR 3 JOURS	6b	**	2 passages délicats
20	NOËL AU BALCON, PÂQUES AUX TISONS	6a	**	il y a tout ce qu'il faut
21	QUAND LA LUNE BOIT, LE GRIMPEUR TRINQUE	5c	**	joli dièdre intéressant
22	PLUIE AUX DENTELLES, APRÈS-MIDI À L'HÔTEL	5c	*	restez bien à gauche, à droite DANGER !

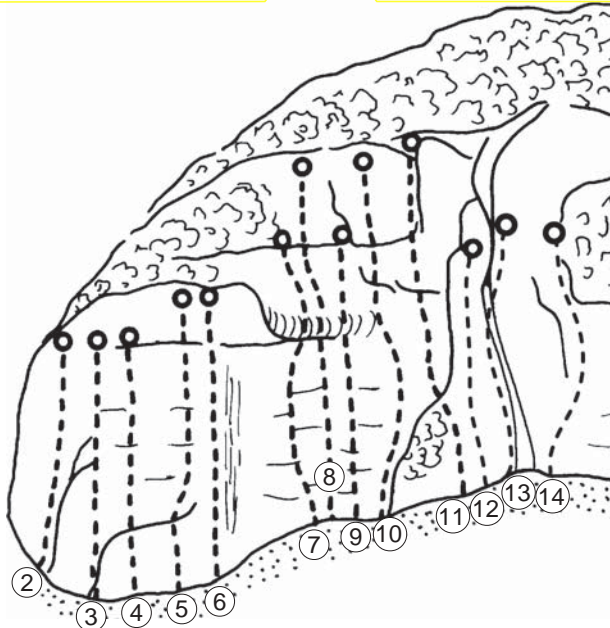




SECTEUR MUR DES CAVES

Ici le rocher broute et le grimpeur doute, c'est raide, complexe parfois, exigeant toujours.

- | | | | | |
|----|----------------------------|------|-----|---|
| 1 | ORGASME VERTICAL | 6c | ** | (en ne se jetant pas sur le relais...), fin dans le bas, technique dans le haut comme son nom l'indique ! |
| 2 | PIÈGE À CONS | 6b/c | | |
| 3 | SILEX À LA CON | 6b | ** | beau mur à crispettes |
| 4 | TROP BON, TROP CON | 6a+ | ** | de sika en sika ! |
| 5 | CHASSAGNE MONTRACHET | 6b/c | | plusieurs pas teigneux |
| 6 | GIVRY | 7a+ | * | pas final pas banal |
| 7 | NUIT ST GEORGES | 7a+ | *** | variée |
| 8 | CHABLIS | 6c | * | un pas de bloc au milieu |
| 9 | POMMARD | 7a | *** | ne pas se déconcentrer |
| 10 | GEVREY CHAMBERTIN | 6c | ** | démarrage sévère et douloureux, conti sur réglettes |
| 11 | MORE CON | 6a+ | * | dièdre sympa |
| 12 | MERCUREY | 5c | * | voie d'échauffement sympathique |
| 13 | JULIE EST NAZE | 6a | * | variante goulotteuse |
| 14 | YG, LE CHOUCHOU | | | |
| | DE CES DAMES | 6b+ | | mouvements intéressants |

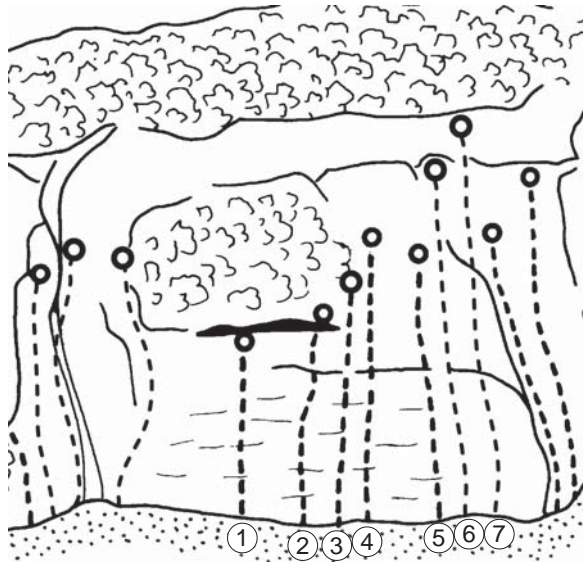




SECTEUR MUR RODIN

On aurait pu craindre le pire, et pourtant c'est pas si mal. La lecture est souvent difficile.

- | | | | | |
|---|--------------------------|-----|---|--|
| 1 | PATATOR | 7b+ | | explosif |
| 2 | MEURSAULT | 6b+ | * | escalade pour burineur |
| 3 | RULLY | 6c | * | dur dur, la lecture ! |
| 4 | FIXIN | 6b+ | * | putain de silex |
| 5 | VOLNAY | 6b+ | | un pas dur |
| 6 | CORTON CHARLEMAGNE | 6a | * | pour les adeptes de la salle, suivre les prises grises |
| 7 | DERNIÈRE CUVÉE | 5c | * | départ péchu puis belle dalle |



SECTEUR CITÉ U

Ce petit secteur (15m au plus haut) a été ouvert dans le cadre des enseignements sportifs universitaires grâce à la main d'œuvre efficace d'étudiants motivés.

L'équipement a été réalisé dans un but d'initiation, en conséquence les voies sont en général très protégées et certains itinéraires ont été conçus pour de la grimpe d'enfants en 1er de cordée. Que les puristes soient cléments... Les cotations des voies faciles seront à confirmer (entre 4a+ et 4b-, mon cœur balance).

- | | | | | |
|----|---------------------------|-----|----|---|
| 1 | LA BÊTE À 2 DOS | 6a+ | ** | une section difficile, la fissure de gauche est un biscuit. |
| 2 | ARBRE GYNÉCOLOGIQUE | 4c | | petite fissure |
| 3 | BANLIEUE VERTE | ? | | à finir |
| 4 | ÂME À ZONE | ? | | à finir |
| 5 | ÂME ANDINE | 4b+ | ** | sans dec, MAAAAjeur !... |
| 6 | GÉNÉRATION FUNKY | 4c | * | très belle raideur digeste |
| 7 | LE PAS D'ÉDEN | 6a | | pas de bloc sur mutant en bas puis rando |
| 8 | L'ÈRE DU SILEX | 5a+ | * | homogène et esthétique |
| 9 | MÈCHE REBELLE | 5a | * | technique et complexe pour le niveau |
| 10 | ZIM DINE | 5c | ** | très jolie, homogène |
| 11 | ZIM DANE | 5c | * | départ intense |
| 12 | TU RAMES | 6b | * | the couenne, avec « tu rames », tu marques un but... |
| 13 | FILS DE BUT | 4c | | c'est dur en haut |
| 14 | LA CLÉ DES CHAMPS | 4c | | idem |
| 15 | LE BAR THÈSE | 4a | | heureusement, c'est pas lisse comme un crâne. |

SECTEUR CITÉ U2

Secteur facile situé à l'extrême gauche de la falaise. Mais pour autant, l'équipement n'est pas propice à une escalade en tête pour les enfants.

- | | | |
|---|----------------------------------|-------|
| 1 | SA LIME À VÉLO | 5b |
| 2 | PLANCK | 5a |
| 3 | TIQUES DE MES FESSES (LES) | 5c/6a |
| 4 | GRATON LAVEUR | 5a+ |
| 5 | B.T.P. | 5b |

Pas de croquis pour ces secteurs actuellement